

ISTITUTO D'ISTRUZIONE SUPERIORE "N. TARTAGLIA-M. OLIVIERI"



CODICE MINISTERIALE: BSIS036008 – CODICE FISCALE 98169720178
Sede, Presidenza e Amministrazione: Via G. Oberdan, 12/e – 25128 BRESCIA
Tel. 030/305892 – 030/305893 – 030/3384911 – Fax: 030/381697
E-mail: bsis036008@istruzione.it - PEC: bsis036008@pec.istruzione.it



Al personale scolastico
Alle Studentesse e agli Studenti
Alle Famiglie
Al D.S.G.A
Al sito web
LORO SEDI

Oggetto: Piattaforma "Unica" per la fruizione dei servizi messi a disposizione di studentesse, studenti e famiglie e principali indicazioni operative - istruzione per registrazione e accesso

Dall'11 ottobre 2023 è disponibile Unica, la nuova piattaforma del Ministero dell'Istruzione e del Merito, ideata per offrire un solo punto di accesso ai servizi digitali dedicati alle famiglie, agli studenti e al personale scolastico e per agevolare le comunicazioni scuola - famiglia.

La piattaforma è raggiungibile a questo link: unica.istruzione.gov.it.

La suddetta piattaforma integra in un solo spazio digitale i servizi esistenti, nonché i nuovi servizi finalizzati ad accompagnare studentesse e studenti nel percorso di crescita, con l'obiettivo di supportarli a fare scelte consapevoli e a far emergere e coltivare i loro talenti durante il percorso di Scuola secondaria. Considerata la grande valenza dell'iniziativa si raccomanda attenta lettura dei documenti allegati, con particolare riferimento alle indicazioni operative su accesso, fruizione e gestione della Piattaforma "Unica".

La struttura della piattaforma

Unica è organizzata in tre sezioni:

- Orientamento, con informazioni e strumenti utili per scegliere il percorso formativo e contattare il tutor e il docente orientatore;
- Vivere la scuola, per cogliere tutte le opportunità del panorama scolastico;
- Strumenti, per semplificare la vita delle famiglie con servizi innovativi.

Cosa potranno fare famiglie e studenti

- consultare informazioni e dati utili per una scelta consapevole del percorso scolastico e post – scolastico;
- fruire in modo organico e personalizzato di tutti i servizi digitali relativi all'orientamento, alle iscrizioni, ai pagamenti, nonché alle iniziative a sostegno del diritto allo studio;
- seguire facilmente l'intero ciclo scolastico e i principali traguardi raggiunti attraverso l'E-portfolio, un documento digitale sempre a disposizione di studenti e famiglie;
- entrare in contatto con il tutor scolastico e il docente orientatore, le nuove figure istituite dal MIM per supportare famiglie e studenti nei momenti di scelta del percorso scolastico.

Come si accede



ISTITUTO TECNICO STATALE PER GEOMETRI
"NICOLÒ TARTAGLIA"

LICEO ARTISTICO STATALE
"MAFFEO OLIVIERI"



L'accesso alla piattaforma può avvenire sotto tre diverse profilature: studenti, famiglie e personale scolastico; ad ogni profilatura corrisponderanno diverse funzionalità. Tutti gli utenti (studenti, genitori, docenti, dirigenti/coordinatori, personale amministrativo) possono accedere a Unica, utilizzando le seguenti modalità:

- SPID (Sistema Pubblico di Identità Digitale)
- CIE ID (Carta di Identità Elettronica)
- CNS (Carta Nazionale dei Servizi)
- eIDAS (Electronic Identification Authentication and Signature)

SPID è disponibile anche per gli studenti minorenni. I genitori possono richiederne il rilascio al proprio gestore dell'identità digitale SPID. Maggiori informazioni sono disponibili nella pagina dedicata sul sito dell'[Agenzia Digitale](#) per l'Italia.

Qualora non sia possibile accedere con SPID minori, gli studenti possono registrarsi utilizzando l'apposita funzione presente in fase di accesso all'area riservata del Ministero dell'Istruzione e del Merito (MIM) e accedere con le credenziali specifiche che saranno fornite al termine della procedura, solo dopo che la segreteria avrà abilitato ciascuno studente

Pertanto è necessario che tutti gli studenti provvedano a effettuare tale operazione (possibilmente **entro il 22/10**); si tratta di un'operazione molto semplice e veloce

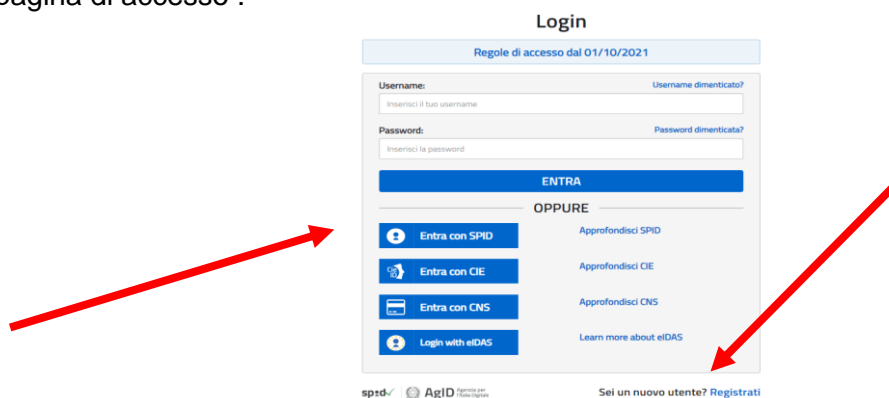
La segreteria potrà effettuare le abilitazioni soltanto dopo l'avvenuta registrazione.

Procedura per chi non è in possesso di SPID :

Accedi (in alto a dx)



Si apre la pagina di accesso :



L'utente dotato di spid accede con SPID, mentre gli studenti, qualora non dotati di spid, devono procedere alla registrazione seguendo gli step indicati (si ricorda che è necessario avere a disposizione il C.F. e l'accesso alla propria mail a cui arriverà nel corso della registrazione la mail per confermare l'avvenuta registrazione e per procedere alla scelta di nuova password)

Il **primo passaggio** della registrazione consiste nell'inserimento del proprio codice fiscale per permettere al sistema di verificare se esiste già un'utenza per chi sta effettuando la registrazione.

Oltre al codice fiscale, sarà necessario selezionare la casella di sicurezza "Non sono un robot". Una volta compilati i campi selezionare "PASSAGGIO 2" per procedere con la registrazione:

Governo Italiano
 Ministero dell'Istruzione
 dell'Università e della Ricerca

Registrati

Passaggio 1 Passaggio 2 Passaggio 3 Passaggio 4

Codice fiscale:
 Inserisci il tuo codice fiscale

Non sono un robot

PASSAGGIO 2

[Torna indietro](#)

Ministero dell'Istruzione, dell'Università e della Ricerca - Tutti i diritti riservati © 2016

In alcuni casi selezionando la casella “Non sono un robot” si potrebbe aprire un ulteriore controllo di sicurezza, in tal caso eseguire quanto descritto nel riquadro blu e poi procedere selezionando il pulsante verifica

Il **secondo passaggio** della registrazione consiste nell’inserimento dei propri dati anagrafici e dell’indirizzo email personale a cui verranno inviate tutte le comunicazioni relative all’utenza che si sta creando. Tutti i campi presenti nel form sono obbligatori, ad eccezione di regione, provincia e comune di nascita che sono da compilare soltanto per i nati in Italia.

Una volta compilati i campi selezionare “PASSAGGIO 3” per procedere con la registrazione

Governo Italiano
 Ministero dell'Istruzione
 dell'Università e della Ricerca

Registrati ai servizi MIUR

Passaggio 1 Passaggio 2 Passaggio 3 Passaggio 4

Codice fiscale inserito:
 CGNMM090401HS010

Nome *:
 Inserisci il tuo nome

Cognome *:
 Inserisci il tuo cognome

Data di nascita *:
 Giorno Mese Anno

Nazione di nascita*:
 Seleziona la nazione

Regione di nascita*:
 E' necessario selezionare una nazione...

Provincia di nascita*:
 E' necessario selezionare una regione...

Comune di nascita*:
 E' necessario selezionare una provincia...

Sesso *:
 Maschio Femmina

Email *:
 Esempio: nome@email.it

Conferma Email *:

Termini e condizioni:
 Dichiaro di aver letto e di accettare le [condizioni generali](#)

Accetto

Trattamento dei dati personali:
 I dati raccolti saranno utili a soddisfare le tue richieste, a migliorare i nostri servizi e a poterti comunicare le nostre novità.
 Leggi l' [informativa sulla privacy](#) e, se vuoi, presta il consenso.

Accetto

PASSAGGIO 3

[Torna indietro](#)

I campi con asterisco (*) sono obbligatori

Ministero dell'Istruzione, dell'Università e della Ricerca - Tutti i diritti riservati © 2016

Il **terzo passaggio** della registrazione consiste nella visualizzazione del riepilogo dei dati inseriti. Se tutti i dati sono corretti selezionare “CONFERMA I TUOI DATI” per procedere con la registrazione, altrimenti selezionare “Torna indietro” per tornare al passaggio precedente ed effettuare le correzioni necessarie

Governo Italiano

Ministero dell'Istruzione
dell'Università e della Ricerca

Registrati ai servizi MIUR

Passaggio 1 > Passaggio 2 > **Passaggio 3** > Passaggio 4

Riepilogo dati

Codice fiscale:
XXXXXXXXXX

Nome:
Nome

Cognome:
Cognome

Data di nascita:
1/01/1990

Nazione di nascita:
Italia

Provincia di nascita:
Roma

Comune di nascita:
Roma

Sesso:
M

Email:
registrazionemiur@istruzione.it

Termini e condizioni:
Acconsento

Trattamento dei dati personali:
Acconsento

CONFERMA I TUOI DATI

[< Torna indietro](#)

Ministero dell'Istruzione, dell'Università e della Ricerca - Tutti i diritti riservati © 2016

Nel caso in cui i dati anagrafici inseriti non siano coerenti con il codice fiscale verrà mostrato il seguente messaggio di errore.

In tal caso tornare indietro fino allo passaggio 2 e correggere i dati errati

Registrati ai servizi MIUR

150_4: Errore nella verifica del codice fiscale. (Codice fiscale non corrispondente con i dati anagrafici: XXXXXXXXXXXX)

Il **quarto passaggio** della registrazione informa l'utente che tutti i dati inseriti sono stati memorizzati correttamente, e che gli è stata inviata una email all'indirizzo precedentemente indicato per completare la propria registrazione.



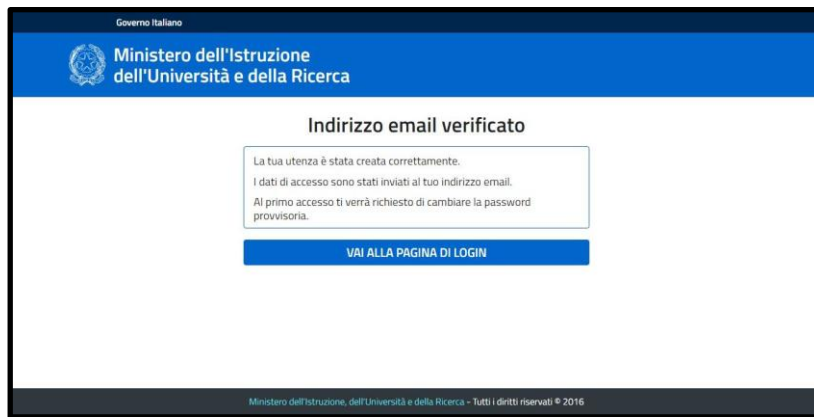
Nel caso in cui non fosse stata ricevuta la email di conferma, verificare che il messaggio non si trovi tra la posta indesiderata. È possibile richiedere un nuovo invio della mail di conferma inserendo nuovamente il codice fiscale nel primo passo della registrazione e successivamente selezionare "Richiedi un nuovo invio". Nel caso in cui l'indirizzo inserito in fase di registrazione fosse errato si può ripetere la registrazione selezionando "NUOVA REGISTRAZIONE".



Per confermare la registrazione sarà necessario cliccare sul link riportato nella email inviata all'indirizzo di posta elettronica fornito.

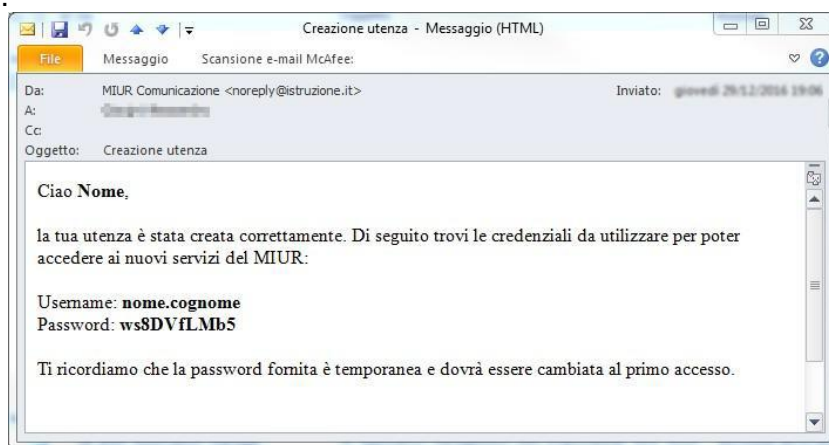


Dopo il click verrà visualizzata una pagina di conferma che informa l'utente che la sua utenza è stata correttamente creata e che gli è stata inviata una seconda email contenente le credenziali di accesso.



Con le credenziali di accesso ricevute via email sarà possibile effettuare l'accesso utilizzando la pagina di login visualizzabile selezionando "Accedi" dalla Homepage pubblica di uno dei servizi integrati con il nuovo sistema di Identity & Access Management del MIUR, oppure selezionando "TORNA ALLA PAGINA DI LOGIN" presente nella precedente pagina di conferma.

Per ragioni di sicurezza, al primo accesso verrà richiesto all'utente di effettuare la modifica della password che gli è stata inviata.



Nel caso in cui non fosse stata ricevuta la email con le credenziali di accesso, verificare che il messaggio non si trovi tra la posta indesiderata. È possibile richiedere nuovamente l'invio delle proprie credenziali utilizzando le apposite funzioni di recupero presenti nella pagina di login.



Successivamente alla REGISTRAZIONE da parte di tutti, la segreteria potrà abilitare gli studenti registrati e da quel momento sarà possibile con le proprie credenziali accedere alla piattaforma in area riservata.

Ad ogni buon fine dal 22/10 in ogni classe **del biennio** sarà cura del **coordinatore** provvedere a verificare l'avvenuta registrazione e/o a supportare gli studenti alla relativa effettuazione, mentre nelle classi del **triennio** si occuperà di tale verifica e supporto il **docente tutor dell'orientamento**.

I docenti incaricati, per supportare gli studenti nel caso non ne fossero in possesso, potranno acquisire i Codici Fiscali degli alunni tramite il RE o dall'incaricato Mombelli presso la segreteria didattica

IL DIRIGENTE SCOLASTICO

Laura Bonomini

“Firma autografa sostituita a mezzo stampa,
ai sensi dell'art.3, comma 2 del d.lgs. n.39/1993”

allegato 1: Circolare Ministero dell'Istruzione e del Merito;

allegato 2: Indicazioni operative per le segreterie;

allegato 3: Indicazioni per l'attuazione delle Linee guida per l'orientamento;

allegato 4: Indicazioni sui servizi contenuti in Vivere la scuola e Strumenti.