


Istruzioni PIANO DI INTEGRAZIONE DEGLI APPRENDIMENTI

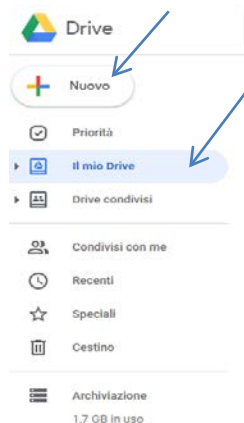
Il PIA è unico per l'intera classe per tanto il modello (presentato in C.d. e presente nel documento valutazione finale 19/20 approvato) deve essere compilato in unica soluzione solo da quei docenti che nella propria disciplina non avessero affrontato alcuni nuclei fondamentali. Il piano viene trasmesso al CdC il successivo a.s. e/o alle scuole di destinazione degli alunni in caso di trasferimento. Il modulo viene messo in un **drive condiviso da tutti i componenti** del CdC che avranno cura di compilarlo solo se ritengono di non aver sviluppato alcuni nuclei fondamentali, questo modulo deve essere completato per il giorno dello scrutinio e in coordinatore di classe lo scarica e lo allega al verbale

Istruzioni per mettere il PIA in drive e condividerlo in documento drive google

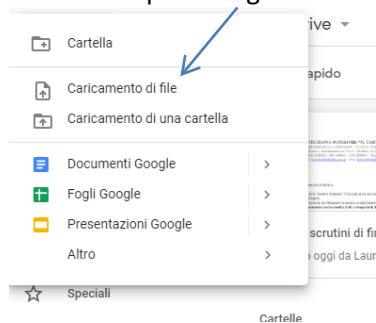
- Scegliere **Drive**



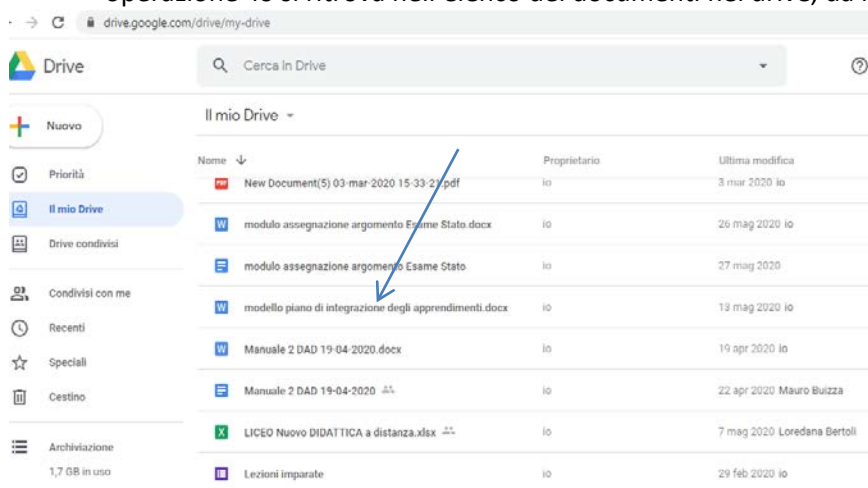
- Quindi cliccare e verificare che sia in evidenza la scritta **il mio drive** e quindi cliccare su **nuovo**



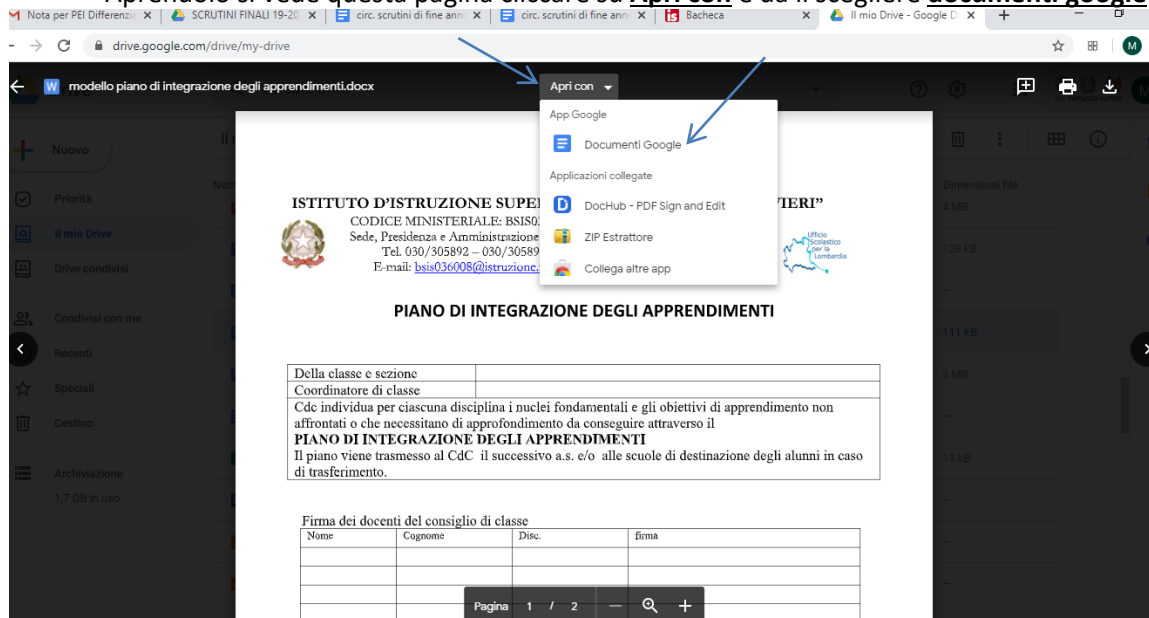
- Si apre la seguente videata e da questa scegliere **caricamento di file**



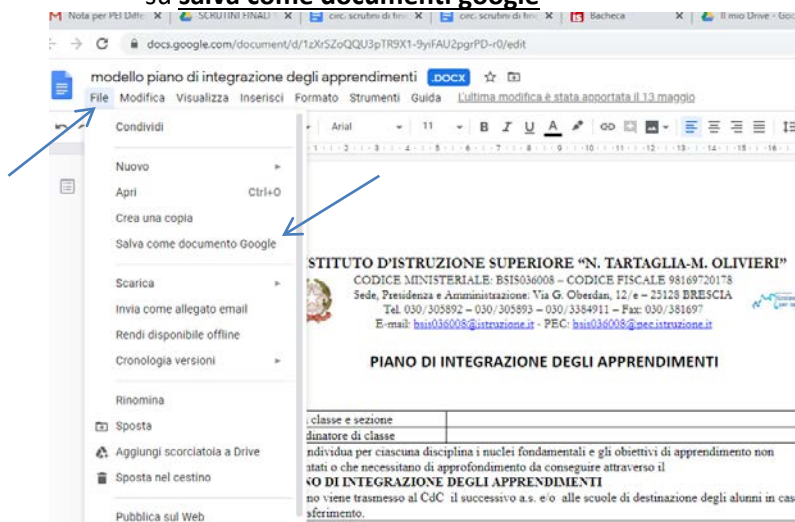
- A questo punto **cercare il documento PIA in formato word da trascinare in drive**, dopo questa operazione lo si ritrova nell'elenco dei documenti nel drive, da lì si apre il documento



- Aprendolo si vede questa pagina cliccare su **Apri con** e da lì scegliere **documenti google**



- Quindi si apre il documento in modalità **documenti google** poi cliccare su **file** e di seguito cliccare su **salva come documenti google**



- Dopo aver cliccato su **salva come documento google** il documento si riapre in quella modalità e andando su **condividi** si apre la finestra nella quale mettere i nomi dei docenti del CdC con i quali condividere il documento. Il documento si può scrivere e automaticamente si salva con le ultime modifiche apportate da tutti i membri con i quali è condiviso.

